

INSTITUTO SALVADOREÑO DEL SEGURO SOCIAL
ESTADO DE SITUACIÓN FINANCIERA
AL 31 de Diciembre (Definitivo) del 2014
(EN DOLARES)

14.10.2015
PAG.: 1 de 4

Institucional

RECURSOS	PARCIAL	TOTAL
Fondos		30,565,741.47
Disponibilidades	25,905,619.01	
Caja General	17,889.07	
Caja Chica	525,415.00	
Bancos Comerciales M/D	3,060,099.18	
Bancos Comerciales Fondos Restringidos M/D	1,909,277.22	
Bancos Comerciales Convenios de Recaudación	19,970,190.11	
Fondos Depósito en Tesoro Público	422,748.43	
Anticipos de Fondos	4,660,122.46	
Anticipos a Empleados	20,599.96	
Anticipos por Servicios	2,161,718.47	
Anticipos a Contratistas	2,369,478.12	
Anticipos a Proveedores	108,325.91	
Inversiones Financieras		131,300,954.53
Inversiones Temporales	101,030,457.14	
Depósitos a Plazo en el Sector Financ	101,030,457.14	
Deudores Financieros	28,757,165.23	
Bienes Inmuebles en Comodato	327,825.10	
Bienes Inmuebles en Comodato	327,825.10	
Deudores X Préstamos de Existencias Instituci	2,289,981.16	
Productos Farmacéuticos y Medicinas	2,289,981.16	
Deudores por Convenios Pago Servicios	623,136.84	
Deudores por Reintegros	25,616.05	
Deudores Monetarios por Percibir	25,490,606.08	
Inversiones Intangibles	1,513,332.16	
Derechos de Propiedad Intangible	3,034,005.06	
Amortizaciones Acumuladas	(1,520,672.90)	
Deudores e Inversiones no Recuperables	0.00	
Deudores Financieros no Recuperables	51,624,116.40	
Estimaciones de Deudores e Inversiones	(51,624,116.40)	
Inversiones en Existencias		40,332,784.14
Existencias Institucionales	40,332,784.14	
Productos Textiles y Vestuarios	1,314,262.07	
Materiales de Oficina, Productos de Papel e	766,068.34	
Productos de Cuero y Caucho	27,970.60	
Productos Químicos, Combustibles y Lubricante	24,011,980.67	
Minerales y Productos Derivados	49,188.97	
Materiales de Uso o Consumo	13,423,161.17	
Bienes de Uso y Consumo Diversos	740,152.32	
Desechos y Residuos	8,776,627.55	
Provisión por Perdida, Obsolescencia, Mermas	(8,776,627.55)	
Inversiones en Bienes de Uso		203,752,153.69
Bienes Depreciables	143,109,094.09	
Bienes Inmuebles	172,490,636.80	
Infraestructura para Educación y Recreación	508,745.56	
Equipos Médicos y de Laboratorios	68,383,235.15	
Equipo de Transporte, Tracción y Elevación	8,581,820.48	
Maquinaria, Equipo y Mobiliario Diverso	38,519,466.84	

INSTITUTO SALVADOREÑO DEL SEGURO SOCIAL
ESTADO DE SITUACIÓN FINANCIERA
AL 31 de Diciembre (Definitivo) del 2014
(EN DOLARES)

14.10.2015
PAG.: 2 de 4

Institucional

RECURSOS	PARCIAL	TOTAL
Depreciación Acumulada	(145,374,810.74)	
Bienes Inmuebles	(63,274,959.72)	
Infraestructura para Educación y Recreación	(136,425.19)	
Equipos Médicos y de Laboratorios	(48,522,338.37)	
Equipo de Transporte, Tracción y Elevación	(5,368,083.13)	
Maquinaria, Equipo y Mobiliario Diverso	(28,073,004.33)	
Bienes no Depreciables	60,643,059.60	
Bienes Inmuebles	60,617,161.69	
Obras de Arte, Libros y Colecciones	25,897.91	
Inversiones en Proyectos y Programas		5,511,510.89
Inversiones en Bienes Privativos	5,511,510.89	
Acumulados de la Inversión	5,511,510.89	
TOTAL RECURSOS:		411,463,144.72

INSTITUTO SALVADOREÑO DEL SEGURO SOCIAL
ESTADO DE SITUACIÓN FINANCIERA
AL 31 de Diciembre (Definitivo) del 2014
(EN DOLARES)

14.10.2015
PAG.: 3 de 4

Institucional

OBLIGACIONES	PARCIAL	TOTAL
Deuda Corriente		7,772,573.02
Depósitos de Terceros	7,772,573.02	
Depósitos Ajenos	2,770,603.56	
Anticipos por Servicios	2,393,810.65	
Depósitos en Garantía	189,080.03	
Depósitos Retenciones Fiscales	26,899.81	
Depósitos Fondos Dependencias Institucionales	2,278,165.82	
Anticipo de Impuesto Retenido (IVA)	114,013.15	
Financiamiento de Terceros		41,333,887.12
Acreedores Financieros	41,333,887.12	
Obligaciones X Préstamos de	421,971.78	
Provisiones por Acreedores Monetarios	1,281,908.43	
Acreedores Monetarios por Pagar	39,630,006.91	

INSTITUTO SALVADOREÑO DEL SEGURO SOCIAL
ESTADO DE SITUACIÓN FINANCIERA
AL 31 de Diciembre (Definitivo) del 2014
(EN DOLARES)


14.10.2015
PAG.: 4 de 4

Institucional

OBLIGACIONES	PARCIAL	TOTAL
Patrimonio Estatal		362,356,684.58
Patrimonio	284,448,247.32	
Patrimonio Instituciones Descentralizadas	252,137,559.09	
Donaciones y Legados Bienes Corporales	46,761.61	
Resultado Ejercicios Anteriores	(13,561,465.09)	
Resultado Ejercicio Corriente	3,906,241.60	
Superávit por Revaluaciones	41,919,150.11	
Reservas	78,719,144.63	
Reserva para Emergencias	11,628.57	
Reserva Técnica	72,000,000.00	
Reserva Laboral	6,707,516.06	
Detrimento Patrimonial	(810,707.37)	
Detrimentos de Fondos	(5,639.48)	
Detrimentos de Inversiones en Existencias	(734,196.25)	
Detrimentos de Inversiones en Bienes de Uso	(70,871.64)	
TOTAL OBLIGACIONES:		411,463,144.72

F. 
Jefe UFI



F. 
Contador Institucional



INSTITUTO SALVADOREÑO DEL SEGURO SOCIAL
ESTADO DE FLUJO DE FONDOS
DEL 01 de Enero AL 31 de Diciembre (Definitivo) del 2014
(EN DÓLARES)

Fecha: 15.10.2015
PAG.: 1 de 1

Institucional

ESTRUCTURA	CORRIENTE	ANTERIOR
DISPONIBILIDADES INICIALES	24,870,445.43	24,265,757.49
Disponibilidades Iniciales	24,870,445.43	24,265,757.49
RESULTADO OPERACIONAL NETO	1,467,963.73-	2,818,814.65
Fuentes Operacionales	471,151,287.35	449,632,248.85
Usos Operacionales	472,619,251.08	446,813,434.20
FINANCIAMIENTO DE TERCERO NETO	0.00	0.00
Emprestito Contratados	0.00	0.00
RESULTADO NO OPERACIONAL NETO	2,503,137.31	2,214,126.71-
Fuentes NO Operacionales	110,617,883.06	104,935,301.60
Usos NO Operacionales	108,114,745.75	107,149,428.31
DISPONIBILIDAD FINAL	25,905,619.01	24,870,445.43


 F. 
 JEFE UFI


 F. 
 CONTADOR 


INSTITUTO SALVADOREÑO DEL SEGURO SOCIAL
FLUJO DE FONDOS - COMPOSICIÓN -
DEL 01 de Enero AL 31 de Diciembre (Definitivo) del 2014
(EN DÓLARES)


FECHA: 15.10.2015


PAG.: 1 de 1

Institucional

FUENTES	CORRIENTE	ANTERIOR	USOS	CORRIENTE	ANTERIOR
OPERACIONAL	471,151,287.35	449,632,248.85	OPERACIONAL	472,619,251.08	446,813,434.20
D.M. x Tasas y Derechos	611,782.60	676,039.60	A. M. x Remuneraciones	211,610,338.96	197,564,755.89
D.M. x Contribuciones a la Seguridad Social	439,444,314.85	419,966,101.87	A.M. x Prestaciones a la Seguridad Social	43,411,611.17	41,121,652.14
D.M. x Venta de Bienes y Servicios	223,966.41	150,375.56	A.M. x Adquisiciones de Bienes y Servicios	153,456,501.73	141,724,115.78
D.M. x Ingresos Financieros y Otros	8,135,959.73	7,893,620.35	A.M. x Gastos Financieros y Otros	2,347,876.40	1,940,615.77
D.M. x Recuperacion de Inversiones Financiera	9,989,915.82	5,900,000.00	A.M. x Transferencias Corrientes Otorgadas	524,716.84	534,909.57
D.M.x Operaciones de Ejercicios Anteriores.	12,745,347.94	15,046,111.47	A.M. x Inversiones en Activos Fijos	4,287,257.09	3,819,861.14
EMPRESTITOS CONTRATADOS	0.00	0.00	A.M. x Inversiones Financieras Temporales	16,615,406.89	20,156,555.83
NO OPERACIONAL	110,617,883.06	104,935,301.60	A.M. X Operaciones de Ejercicios Anteriores	40,365,542.00	39,950,968.08
Anticipos a Empleados	1,623,160.87	1,244,741.15	EMPRESTITOS CONTRATADOS	0.00	0.00
Anticipos por Servicios	11,798,929.11	8,268,277.80	NO OPERACIONAL	108,114,745.75	107,149,428.31
Anticipos a Contratistas	10,442,308.07	2,436,588.97	Anticipos a Empleados	1,523,213.73	1,311,635.18
Anticipos a Proveedores	111,939.98	3,768,218.75	Anticipos por Servicios	11,011,723.70	7,356,524.55
Depósitos Ajenos	29,531,898.27	32,992,096.12	Anticipos a Contratistas	8,738,251.60	5,410,132.77
Depósitos en Garantía	9,944.06	9,944.06	Anticipos a Proveedores	168,456.09	3,828,348.93
Depósitos Retenciones Fiscales	671,894.71	596,960.08	Depósitos Ajenos	29,722,458.97	33,102,674.90
Depósitos Fondos Dependencias Institucionales	53,413,745.31	52,843,228.55	Depósitos en Garantía	9,944.06	0.00
Anticipo de Impuesto Retenido (IVA)	3,013,582.68	2,773,673.12	Depósitos Retenciones Fiscales	672,915.98	588,428.04
Detrimentos de Fondos	480.00	1,573.00	Depósitos Fondos Dependencias Institucionales	53,278,052.06	52,776,011.41
			Anticipo de Impuesto Retenido (IVA)	2,988,609.56	2,769,100.05
			Detrimentos de Fondos	1,120.00	6,572.48
DISMINUCIÓN NETA DE DISPONIBILIDADES:	0.00	0.00	AUMENTO NETO DE DISPONIBILIDADES:	1,035,173.58	604,687.94
TOTAL FUENTES:	581,769,170.41	554,567,550.45	TOTAL USOS:	581,769,170.41	554,567,550.45


JEFE UFI


CONTADOR



INSTITUTO SALVADOREÑO DEL SEGURO SOCIAL
ESTADO DE EJECUCION PRESUPUESTARIA DE INGRESO
REPORTE ACUMULADO DEL 01 de Enero AL 31 de Diciembre (Definitivo) de 2014
(EN DOLARES)

15.10.2015
PAG.: 1 de 2

INSTITUCIONAL

CODIGO	CONCEPTO	PRESUPUESTO	DEVENGADO	SALDO PRESUPUESTARIO
12	TASAS Y DERECHOS	730,735.00	621,085.14	109,649.86
121	TASAS	730,735.00	621,085.14	109,649.86
12103	POR INTERMEDIACION O SUPERVISION EN LA INTERN	534,080.00	544,888.01	10,808.01-
12104	POR SERVICIOS DE ASISTENCIA TECNICA Y USO DE	31,940.00	34,562.89	2,622.89-
12105	POR SERVICIOS DE CERTIFICACION O VISADO DE DO	92,115.00	30,839.39	61,275.61
12106	POR EXPEDICION DE DOCUMENTOS DE IDENTIFICACIO	72,600.00	10,794.85	61,805.15
13	CONTRIBUCIONES A LA SEGURIDAD SOCIAL	445,274,905.00	445,198,878.34	76,026.66
131	DEL SECTOR PRIVADO	323,607,810.00	326,359,657.00	2,751,847.00-
13101	CONTRIBUCIONES PATRONALES	210,340,195.00	214,819,994.05	4,479,799.05-
13102	CONTRIBUCIONES LABORALES	113,267,615.00	111,539,662.95	1,727,952.05
132	DEL SECTOR PUBLICO	121,667,095.00	118,839,221.34	2,827,873.66
13201	CONTRIBUCIONES PATRONALES	75,138,845.00	73,601,189.62	1,537,655.38
13202	CONTRIBUCIONES LABORALES	45,956,820.00	44,666,603.15	1,290,216.85
13203	CONTRIBUCIONES ESTATALES	571,430.00	571,428.57	1.43
14	VENTAS DE BIENES Y SERVICIOS	756,950.00	597,045.90	159,904.10
142	INGRESOS POR PRESTACION DE SERVICIOS PUBLICOS	738,085.00	568,264.35	169,820.65
14202	SERVICIOS DE EDUCACION Y SALUD	738,085.00	568,264.35	169,820.65
143	VENTA DE DESECHOS Y RESIDUOS	18,865.00	28,781.55	9,916.55-
14399	DE BIENES DIVERSOS	18,865.00	28,781.55	9,916.55-
15	INGRESOS FINANCIEROS Y OTROS	7,886,515.00	9,519,032.54	1,632,517.54-
151	RENDIMIENTOS DE TITULOS VALORES	3,183,800.00	4,657,948.12	1,474,148.12-
15105	RENTABILIDAD DE DEPOSITOS A PLAZO	2,997,000.00	4,657,948.12	1,660,948.12-
15199	OTRAS RENTABILIDADES FINANCIERAS	186,800.00	0.00	186,800.00
153	MULTAS E INTERESES POR MORA	3,295,250.00	3,764,749.53	469,499.53-
15303	MULTAS POR MORA DE SEGURIDAD SOCIAL	2,650,000.00	2,728,748.10	78,748.10-
15399	MULTAS E INTERESES DIVERSOS	645,250.00	1,036,001.43	390,751.43-
154	ARRENDAMIENTO DE BIENES	50,395.00	59,392.86	8,997.86-
15402	ARRENDAMIENTO DE BIENES INMUEBLES	50,395.00	59,392.86	8,997.86-
155	GARANTIAS Y FIANZAS	461,500.00	135,738.29	325,761.71
15502	GARANTIAS DE CONTRATOS GENERALES	461,500.00	135,738.29	325,761.71
156	INDEMNIZACIONES Y VALORES NO RECLAMADOS	91,235.00	55,460.30	35,774.70
15602	COMPENSACIONES POR PERDIDAS O DAÑOS DE BIENES	91,235.00	48,965.72	42,269.28
15603	COMPENSACIONES POR DAÑOS DE BIENES INMUEBLES	0.00	6,494.58	6,494.58-
157	OTROS INGRESOS NO CLASIFICADOS	804,335.00	845,743.44	41,408.44-
15703	RENTABILIDAD DE CUENTAS BANCARIAS	235,445.00	333,109.16	97,664.16-
15799	INGRESOS DIVERSOS	568,890.00	512,634.28	56,255.72
23	RECUPERACION DE INVERSIONES FINANCIERAS	13,854,295.00	0.00	13,854,295.00
231	RECUPERACION DE INVERSIONES EN TITULOS Y VALO	13,854,295.00	0.00	13,854,295.00
23105	LIQUIDACION DE DEPOSITOS A PLAZO	13,854,295.00	0.00	13,854,295.00
TOTAL RUBRO:		468,503,400.00	455,936,041.92	12,567,358.08


INSTITUTO SALVADOREÑO DEL SEGURO SOCIAL
ESTADO DE EJECUCION PRESUPUESTARIA DE INGRESO
REPORTE ACUMULADO DEL 01 de Enero AL 31 de Diciembre (Definitivo) de 2014
(EN DOLARES)

15.10.2015
PAG.: 2 de 2

INSTITUCIONAL

CODIGO	CONCEPTO	SALDO		
		PRESUPUESTO	DEVENGADO	PRESUPUESTARIO
	TOTAL CUENTA:	468,503,400.00	455,936,041.92	12,567,358.08
	TOTAL ESPECIFICO:	468,503,400.00	455,936,041.92	12,567,358.08

F. 
JEFE UFI
UNIDAD FINANCIERA INSTITUCIONAL
JEFATURA

F. 
CONTADOR
SECCION CONTABILIDAD INSTITUCIONAL
JEFATURA
DEPARTAMENTO DE CONTABILIDAD
INSTITUTO SALVADOREÑO DEL SEGURO SOCIAL

INSTITUTO SALVADOREÑO DEL SEGURO SOCIAL
ESTADO DE EJECUCION PRESUPUESTARIA DE EGRESOS
REPORTE ACUMULADO DEL 01 de Enero AL 31 de Diciembre de 2014
(EN DOLARES)

15.10.2015
PAG.: 1 de 4

INSTITUCIONAL

CODIGO	CONCEPTO	CREDITO		SALDO
		PRESUPUESTARIO	DEVENGADO	
51	REMUNERACIONES	225,115,025.00	223,070,474.90	2,044,550.10
511	REMUNERACIONES PERMANENTES	149,790,512.17	148,774,416.33	1,016,095.84
51101	SUELDOS	111,348,883.00	111,184,032.36	164,850.64
51103	AGUINALDOS	9,668,650.18	9,603,058.14	65,592.04
51104	SOBRESUELDOS	5,019,023.47	4,990,245.00	28,778.47
51105	DIETAS	230,000.00	189,925.00	40,075.00
51107	BENEFICIOS ADICIONALES	23,523,955.52	22,807,155.83	716,799.69
512	REMUNERACIONES EVENTUALES	35,060,865.92	34,397,991.46	662,874.46
51201	SUELDOS	26,242,337.20	26,126,243.72	116,093.48
51203	AGUINALDOS	2,366,182.75	2,329,171.83	37,010.92
51204	SOBRESUELDOS	1,495,512.67	1,402,430.00	93,082.67
51207	BENEFICIOS ADICIONALES	4,956,833.30	4,540,145.91	416,687.39
513	REMUNERACIONES EXTRAORDINARIAS	10,995,753.57	10,896,660.43	99,093.14
51301	HORAS EXTRAORDINARIAS	6,530,444.63	6,502,433.62	28,011.01
51302	BENEFICIOS EXTRAORDINARIOS	4,465,308.94	4,394,226.81	71,082.13
514	CONTRIBUCIONES PATRONALES A INSTITUCIONES DE	14,534,388.16	14,415,982.88	118,405.28
51401	POR REMUNERACIONES PERMANENTES	11,407,648.87	11,337,608.55	70,040.32
51402	POR REMUNERACIONES EVENTUALES	2,465,325.33	2,439,227.35	26,097.98
51403	POR REMUNERACIONES EXTRAORDINARIAS	661,413.96	639,146.98	22,266.98
515	CONTRIBUCIONES PATRONALES A INSTITUCIONES D	8,763,744.41	8,682,011.59	81,732.82
51501	POR REMUNERACIONES PERMANENTES	6,238,975.25	6,205,519.38	33,455.87
51502	POR REMUNERACIONES EVENTUALES	1,843,168.36	1,821,337.08	21,831.28
51503	POR REMUNERACIONES EXTRAORDINARIAS	681,600.80	655,155.13	26,445.67
516	GASTOS DE REPRESENTACION	1,520.00	1,520.00	0.00
51602	POR PRESTACION DE SERVICIOS EN EL EXTERIOR	1,520.00	1,520.00	0.00
517	INDEMNIZACIONES	3,849,883.14	3,849,883.14	0.00
51701	AL PERSONAL DE SERVICIOS PERMANENTES	3,849,883.14	3,849,883.14	0.00
51702	AL PERSONAL DE SERVICIOS EVENTUALES	0.00	0.00	0.00
519	REMUNERACIONES DIVERSAS	2,118,357.63	2,052,009.07	66,348.56
51903	PRESTACIONES SOCIALES AL PERSONAL	2,118,357.63	2,052,009.07	66,348.56
51999	REMUNERACIONES DIVERSAS	0.00	0.00	0.00
53	PRESTACIONES A LA SEGURIDAD SOCIAL	45,315,965.00	45,061,362.60	254,602.40
531	BENEFICIOS PREVISIONALES	45,315,965.00	45,061,362.60	254,602.40
53102	PENSIONES POR INVALIDEZ	2,081,620.00	2,081,394.52	225.48
53103	PENSIONES POR VIUDEZ	4,332,490.00	4,332,079.82	410.18
53104	PENSIONES POR ORFANDAD	1,925,600.00	1,924,556.33	1,043.67
53105	BENEFICIOS POR INCAPACIDAD TEMPORAL	36,636,125.00	36,415,398.63	220,726.37
53199	PENSIONES Y JUBILACIONES DIVERSAS	340,130.00	307,933.30	32,196.70
54	ADQUISICIONES DE BIENES Y SERVICIOS	173,643,992.48	171,418,601.00	2,225,391.48
541	BIENES DE USO Y CONSUMO	118,846,642.20	116,897,585.88	1,949,056.32
54101	PRODUCTOS ALIMENTICIOS PARA PERSONAS	2,876,356.42	2,863,394.45	12,961.97
54103	PRODUCTOS AGROPECUARIOS Y FORESTALES	6,363.70	5,940.80	422.90

INSTITUTO SALVADOREÑO DEL SEGURO SOCIAL
ESTADO DE EJECUCION PRESUPUESTARIA DE EGRESOS
REPORTE ACUMULADO DEL 01 de Enero AL 31 de Diciembre (Definitivo) de 2014
(EN DOLARES)

15.10.2015
PAG.: 1 de 4

INSTITUCIONAL

CODIGO	CONCEPTO	CREDITO		SALDO
		PRESUPUESTARIO	DEVENGADO	PRESUPUESTARIO
51	REMUNERACIONES	225,115,025.00	223,070,474.90	2,044,550.10
511	REMUNERACIONES PERMANENTES	149,790,512.17	148,774,416.33	1,016,095.84
51101	SUELDOS	111,348,883.00	111,184,032.36	164,850.64
51103	AGUINALDOS	9,668,650.18	9,603,058.14	65,592.04
51104	SOBRESUELDOS	5,019,023.47	4,990,245.00	28,778.47
51105	DIETAS	230,000.00	189,925.00	40,075.00
51107	BENEFICIOS ADICIONALES	23,523,955.52	22,807,155.83	716,799.69
512	REMUNERACIONES EVENTUALES	35,060,865.92	34,397,991.46	662,874.46
51201	SUELDOS	26,242,337.20	26,126,243.72	116,093.48
51203	AGUINALDOS	2,366,182.75	2,329,171.83	37,010.92
51204	SOBRESUELDOS	1,495,512.67	1,402,430.00	93,082.67
51207	BENEFICIOS ADICIONALES	4,956,833.30	4,540,145.91	416,687.39
513	REMUNERACIONES EXTRAORDINARIAS	10,995,753.57	10,896,660.43	99,093.14
51301	HORAS EXTRAORDINARIAS	6,530,444.63	6,502,433.62	28,011.01
51302	BENEFICIOS EXTRAORDINARIOS	4,465,308.94	4,394,226.81	71,082.13
514	CONTRIBUCIONES PATRONALES A INSTITUCIONES DE	14,534,388.16	14,415,982.88	118,405.28
51401	POR REMUNERACIONES PERMANENTES	11,407,648.87	11,337,608.55	70,040.32
51402	POR REMUNERACIONES EVENTUALES	2,465,325.33	2,439,227.35	26,097.98
51403	POR REMUNERACIONES EXTRAORDINARIAS	661,413.96	639,146.98	22,266.98
515	CONTRIBUCIONES PATRONALES A INSTITUCIONES D	8,763,744.41	8,682,011.59	81,732.82
51501	POR REMUNERACIONES PERMANENTES	6,238,975.25	6,205,519.38	33,455.87
51502	POR REMUNERACIONES EVENTUALES	1,843,168.36	1,821,337.08	21,831.28
51503	POR REMUNERACIONES EXTRAORDINARIAS	681,600.80	655,155.13	26,445.67
516	GASTOS DE REPRESENTACION	1,520.00	1,520.00	0.00
51602	POR PRESTACION DE SERVICIOS EN EL EXTERIOR	1,520.00	1,520.00	0.00
517	INDEMNIZACIONES	3,849,883.14	3,849,883.14	0.00
51701	AL PERSONAL DE SERVICIOS PERMANENTES	3,849,883.14	3,849,883.14	0.00
51702	AL PERSONAL DE SERVICIOS EVENTUALES	0.00	0.00	0.00
519	REMUNERACIONES DIVERSAS	2,118,357.63	2,052,009.07	66,348.56
51903	PRESTACIONES SOCIALES AL PERSONAL	2,118,357.63	2,052,009.07	66,348.56
51999	REMUNERACIONES DIVERSAS	0.00	0.00	0.00
53	PRESTACIONES A LA SEGURIDAD SOCIAL	45,315,965.00	45,061,362.60	254,602.40
531	BENEFICIOS PREVISIONALES	45,315,965.00	45,061,362.60	254,602.40
53102	PENSIONES POR INVALIDEZ	2,081,620.00	2,081,394.52	225.48
53103	PENSIONES POR VIUDEZ	4,332,490.00	4,332,079.82	410.18
53104	PENSIONES POR ORFANDAD	1,925,600.00	1,924,556.33	1,043.67
53105	BENEFICIOS POR INCAPACIDAD TEMPORAL	36,636,125.00	36,415,398.63	220,726.37
53199	PENSIONES Y JUBILACIONES DIVERSAS	340,130.00	307,933.30	32,196.70
54	ADQUISICIONES DE BIENES Y SERVICIOS	173,643,992.48	171,418,601.00	2,225,391.48
541	BIENES DE USO Y CONSUMO	118,846,642.20	116,897,585.88	1,949,056.32
54101	PRODUCTOS ALIMENTICIOS PARA PERSONAS	2,876,356.42	2,863,394.45	12,961.97
54103	PRODUCTOS AGROPECUARIOS Y FORESTALES	6,363.70	5,940.80	422.90

INSTITUTO SALVADOREÑO DEL SEGURO SOCIAL
ESTADO DE EJECUCION PRESUPUESTARIA DE EGRESOS

REPORTE ACUMULADO DEL 01 de Enero AL 31 de Diciembre (Definitivo) de 2014
(EN DOLARES)

15.10.2015
PAG.: 2 de 4

INSTITUCIONAL

CODIGO	CONCEPTO	CREDITO		SALDO
		PRESUPUESTARIO	DEVENGADO	PRESUPUESTARIO
54104	PRODUCTOS TEXTILES Y VESTUARIOS	1,403,211.92	1,398,468.98	4,742.94
54105	PRODUCTOS DE PAPEL Y CARTON	649,126.13	597,915.84	51,210.29
54106	PRODUCTOS DE CUERO Y CAUCHO	40,319.89	38,384.93	1,934.96
54107	PRODUCTOS QUIMICOS	7,675,527.30	7,618,465.19	57,062.11
54108	PRODUCTOS FARMACEUTICOS Y MEDICINALES	73,014,834.48	71,971,315.85	1,043,518.63
54109	LLANTAS Y NEUMATICOS	57,470.89	57,380.89	90.00
54110	COMBUSTIBLES Y LUBRICANTES	2,389,500.32	2,388,540.81	959.51
54111	MINERALES NO METALICOS Y PRODUCTOS DERIVADOS	10,840.70	8,306.47	2,534.23
54112	MINERALES METALICOS Y PRODUCTOS DERIVADOS	18,227.45	13,999.10	4,228.35
54113	MATERIALES E INSTRUMENTAL DE LABORATORIO YUS	26,319,613.72	25,677,184.28	642,429.44
54114	MATERIALES DE OFICINA	203,802.37	192,896.96	10,905.41
54115	MATERIALES INFORMATICOS	415,765.11	374,067.10	41,698.01
54116	LIBROS, TEXTOS, UTILES DE ENSEÑANZA Y PUBLIC	1,881.00	1,872.90	8.10
54118	HERRAMIENTAS, REPUESTOS Y ACCESORIOS	1,318,275.12	1,255,867.42	62,407.70
54119	MATERIALES ELECTRICOS	132,664.67	128,201.03	4,463.64
54199	BIENES DE USO Y CONSUMO DIVERSOS	2,312,861.01	2,305,382.88	7,478.13
542	SERVICIOS BÁSICOS	11,755,050.85	11,708,205.05	46,845.80
54201	SERVICIOS DE ENERGIA ELECTRICA	8,658,281.48	8,613,934.87	44,346.61
54202	SERVICIOS DE AGUA	2,143,341.31	2,140,905.05	2,436.26
54203	SERVICIOS DE TELECOMUNICACIONES	948,092.11	948,054.96	37.15
54204	SERVICIOS DE CORREOS	5,335.95	5,310.17	25.78
543	SERVICIOS GENERALES Y ARRENDAMIENTOS	30,141,160.39	30,036,534.80	104,625.59
54301	MANTENIMIENTOS Y REPARACIONES DE BIENES MUEBL	1,603,788.89	1,595,712.67	8,076.22
54302	MANTENIMIENTOS Y REPARACIONES DE VEHICULOS	317,588.24	316,891.40	696.84
54303	MANTENIMIENTOS Y REPARACIONES DE BIENES INMUE	1,769,969.19	1,758,276.33	11,692.86
54304	TRANSPORTES, FLETES Y ALMACENAMIENTOS	1,400,211.12	1,398,964.93	1,246.19
54305	SERVICIOS DE PUBLICIDAD	330,284.68	301,294.17	28,990.51
54306	SERVICIOS DE VIGILANCIA	2,351,838.09	2,351,838.09	0.00
54307	SERVICIOS DE LIMPIEZA Y FUMIGACIONES	2,678,350.22	2,666,042.08	12,308.14
54308	SERVICIOS DE LAVANDERIAS Y PLANCHADO	661.76	661.76	0.00
54309	SERVICIOS DE LABORATORIOS	9,121,902.83	9,115,751.18	6,151.65
54310	SERVICIOS DE ALIMENTACION	3,634,250.08	3,634,128.99	121.09
54313	IMPRESIONES, PUBLICACIONES Y REPRODUCCIONES	217,920.15	212,310.68	5,609.47
54314	ATENCIONES OFICIALES	37.50	37.50	0.00
54316	ARRENDAMIENTO DE BIENES MUEBLES	459,216.00	458,976.00	240.00
54317	ARRENDAMIENTO DE BIENES INMUEBLES	1,359,523.96	1,355,301.71	4,222.25
54399	SERVICIOS GENERALES Y ARRENDAMIENTOS DIVERSOS	4,895,617.68	4,870,347.31	25,270.37
544	PASAJES Y VIATICOS	351,556.52	344,450.20	7,106.32
54401	PASAJES AL INTERIOR	143,214.55	141,384.63	1,829.92
54402	PASAJES AL EXTERIOR	58,786.90	58,786.90	0.00
54403	VIATICOS POR COMISION INTERNA	129,810.98	124,534.58	5,276.40
54404	VIATICOS POR COMISION EXTERNA	19,744.09	19,744.09	0.00

INSTITUTO SALVADOREÑO DEL SEGURO SOCIAL
ESTADO DE EJECUCION PRESUPUESTARIA DE EGRESOS
REPORTE ACUMULADO DEL 01 de Enero AL 31 de Diciembre (Definitivo) de 2014
(EN DOLARES)

15.10.2015
PAG.: 3 de 4

INSTITUCIONAL



CODIGO	CONCEPTO	CREDITO		SALDO
		PRESUPUESTARIO	DEVENGADO	
545	CONSULTORIAS, ESTUDIOS E INVESTIGACIONES	12,549,582.52	12,431,825.07	117,757.45
54501	SERVICIOS MEDICOS	10,678,928.97	10,561,875.42	117,053.55
54503	SERVICIOS JURIDICOS	4,185.70	4,185.70	0.00
54504	SERVICIOS DE CONTABILIDAD Y AUDITORIA	32,600.00	32,600.00	0.00
54505	SERVICIOS DE CAPACITACION	0.00	0.00	0.00
54599	CONSULTORIAS, ESTUDIOS E INVESTIGACIONES DIVER	1,833,867.85	1,833,163.95	703.90
55	GASTOS FINANCIEROS Y OTROS	2,368,204.27	2,348,077.93	20,126.34
555	IMPUESTOS, TASAS Y DERECHOS	662,202.61	643,184.31	19,018.30
55599	IMPUESTOS, TASAS Y DERECHOS DIVERSOS	662,202.61	643,184.31	19,018.30
556	SEGUROS, COMISIONES Y GASTOS BANCARIOS	1,666,509.96	1,665,603.45	906.51
55601	PRIMAS Y GASTOS DE SEGUROS DE PERSONAS	25,000.00	24,856.67	143.33
55602	PRIMAS Y GASTOS DE SEGUROS DE BIENES	1,637,874.05	1,637,189.15	684.90
55603	COMISIONES Y GASTOS BANCARIOS	3,635.91	3,557.63	78.28
557	OTROS GASTOS NO CLASIFICADOS	39,491.70	39,290.17	201.53
55702	SENTENCIA JUDICIAL	0.00	0.00	0.00
55703	MULTAS Y COSTAS JUDICIALES	39,491.70	39,290.17	201.53
55799	GASTOS DIVERSOS	0.00	0.00	0.00
56	TRANSFERENCIAS CORRIENTES	546,828.25	546,328.25	500.00
563	TRANSFERENCIAS CORRIENTES AL SECTOR PRIVADO	527,328.25	526,828.25	500.00
56304	A PERSONAS NATURALES	354,379.91	353,879.91	500.00
56305	BECAS	172,948.34	172,948.34	0.00
564	TRANSFERENCIAS CORRIENTES AL SECTOR EXTERNO	19,500.00	19,500.00	0.00
56404	A ORGANISMOS MULTILATERALES	19,500.00	19,500.00	0.00
61	INVERSIONES EN ACTIVOS FIJOS	21,513,385.00	10,640,341.71	10,873,043.29
611	BIENES MUEBLES	12,438,079.55	8,815,148.76	3,622,930.79
61101	MOBILIARIOS	244,633.27	157,339.99	87,293.28
61102	MAQUINARIAS Y EQUIPOS	136,369.10	91,701.63	44,667.47
61103	EQUIPOS MEDICOS Y DE LABORATORIOS	8,007,689.76	5,871,163.07	2,136,526.69
61104	EQUIPOS INFORMATICOS	1,526,492.24	1,445,303.91	81,188.33
61105	VEHICULOS DE TRANSPORTE	1,522,600.00	849,310.16	673,289.84
61107	LIBROS Y COLECCIONES	12,749.30	4,642.37	8,106.93
61108	HERRAMIENTAS Y REPUESTOS PRINCIPALES	16,558.21	12,983.18	3,575.03
61199	BIENES MUEBLES DIVERSOS	970,987.67	382,704.45	588,283.22
614	DERECHOS	1,138,305.45	367,308.08	770,997.37
61403	DERECHOS DE PROPIEDAD INTELECTUAL	1,138,305.45	367,308.08	770,997.37
615	ESTUDIOS DE PRE-INVERSION	637,000.00	563,173.15	73,826.85
61501	PROYECTOS DE CONSTRUCCIONES	637,000.00	563,173.15	73,826.85
616	INFRAESTRUCTURAS	7,300,000.00	894,711.72	6,405,288.28
61602	DE SALUD Y SANEAMIENTO AMBIENTAL	7,300,000.00	894,711.72	6,405,288.28
61608	SUPERVISION DE INFRAESTRUCTURAS	0.00	0.00	0.00


INSTITUTO SALVADOREÑO DEL SEGURO SOCIAL
ESTADO DE EJECUCION PRESUPUESTARIA DE EGRESOS
REPORTE ACUMULADO DEL 01 de Enero AL 31 de Diciembre (Definitivo) de 2014
(EN DOLARES)

15.10.2015
PAG.: 4 de 4

INSTITUCIONAL

CODIGO	CONCEPTO	CREDITO		SALDO
		PRESUPUESTARIO	DEVENGADO	PRESUPUESTARIO
	TOTAL RUBRO:	468,503,400.00	453,085,186.39	15,418,213.61
	TOTAL CUENTA:	468,503,400.00	453,085,186.39	15,418,213.61
	TOTAL ESPECIFICO:	468,503,400.00	453,085,186.39	15,418,213.61

F. 
JEFE UFI


F. 
CONTADOR
